



# **Le climat politique au Québec**

- 12 au 23 mars 2009 -

*Rapport préparé pour  
La Presse*

## Méthodologie

Les résultats du sondage reposent sur 1 001 entrevues téléphoniques effectuées du 12 au 23 mars 2009. Les entrevues ont été réalisées à partir du centre d'appels de CROP à Montréal.

L'échantillon de ménages a été tiré selon la méthode probabiliste parmi les abonnés du téléphone de l'ensemble du Québec. Les répondants ont été choisis aléatoirement parmi les personnes de 18 ans et plus résidant dans les ménages sélectionnés et aptes à répondre aux questions en français ou en anglais. Aucune substitution de ménage ou de personne n'était permise.

Les résultats ont été pondérés sur la base du recensement 2006 de Statistique Canada afin de refléter la distribution de la population adulte du Québec selon le sexe, l'âge, la région de résidence des répondants et leur langue d'usage à la maison.

Un échantillon de cette taille (n=1 001) est précis à 3 points près, 19 fois sur 20. Rappelons que la marge d'erreur augmente lorsque les résultats portent sur des sous-groupes de l'échantillon.

## Le PQ obtient 40 % des appuis après répartition des intentions de vote, son niveau le plus élevé depuis décembre 2006

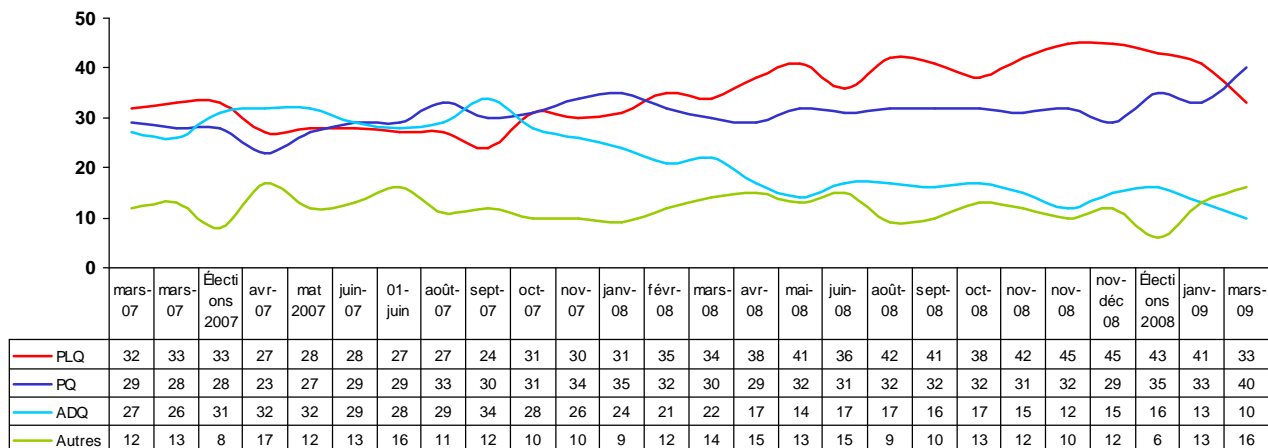
**TABEAU 1 – INTENTIONS DE VOTE AU PROVINCIAL AVANT ET APRÈS RÉPARTITION**

|                                       | AVANT RÉPARTITION<br>(n= 1 001) | APRÈS RÉPARTITION<br>(n= 798) |
|---------------------------------------|---------------------------------|-------------------------------|
| <b>Parti Libéral du Québec</b>        | 27                              | 33                            |
| <b>Parti Québécois</b>                | 32                              | 40                            |
| <b>Action Démocratique du Québec</b>  | 8                               | 10                            |
| <b>Québec Solidaire</b>               | 6                               | 8                             |
| <b>Parti Vert du Québec</b>           | 6                               | 7                             |
| <b>Autre parti</b>                    | 1                               | 1                             |
| <b>Annuleraient/Ne voteraient pas</b> | 7                               | -                             |
| <b>Ne savent pas/Refusent</b>         | 13                              | -                             |

Q. S'il y avait des élections provinciales aujourd'hui au Québec, pour lequel des partis suivants voteriez-vous? (Noms des partis et des chefs lus en rotation : PQ, PLQ, ADQ, Québec Solidaire, Parti Vert du Québec.)

Q. Peut-être n'êtes-vous pas complètement décidé(e), mais actuellement, pour lequel de ces partis seriez-vous tenté(e) de voter? (Noms des partis et des chefs lus en rotation : PQ, PLQ, ADQ, Québec Solidaire, Parti Vert du Québec.)

**GRAPHIQUE 1 : ÉVOLUTION DES INTENTIONS DE VOTE AU PROVINCIAL DEPUIS MARS 2007**



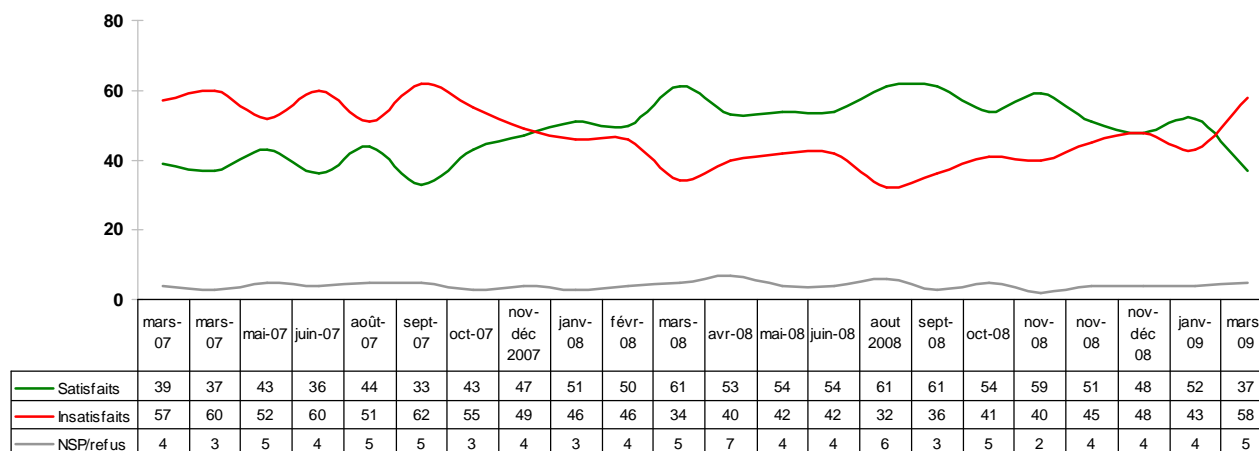
## Le PQ domine chez les francophones

**TABLEAU 2 – INTENTIONS DE VOTE AU PROVINCIAL APRÈS RÉPARTITION SELON LA LANGUE D’USAGE ET LE LIEU DE RÉSIDENCE**

|                                      | TOTAL QUÉBEC (n= 798) | FRANCO-PHONES (n= 700) | NON-FRANCO-PHONES (n = 98) | MONTRÉAL MÉTRO (n= 404) | QUÉBEC MÉTRO (n= 163) | AILLEURS EN RÉGION (n= 231) |
|--------------------------------------|-----------------------|------------------------|----------------------------|-------------------------|-----------------------|-----------------------------|
| <b>Parti Libéral du Québec</b>       | 33                    | 27                     | 64                         | 34                      | 34                    | 33                          |
| <b>Parti Québécois</b>               | 40                    | 48                     | 3                          | 38                      | 34                    | 45                          |
| <b>Action Démocratique du Québec</b> | 10                    | 11                     | 7                          | 8                       | 18                    | 11                          |
| <b>Québec Solidaire</b>              | 8                     | 8                      | 8                          | 9                       | 7                     | 7                           |
| <b>Parti Vert du Québec</b>          | 7                     | 5                      | 16                         | 9                       | 7                     | 5                           |
| <b>Autre parti</b>                   | 1                     | 1                      | 1                          | 1                       | -                     | -                           |

## La satisfaction à l’égard du gouvernement est à son niveau le plus bas depuis septembre 2007

**GRAPHIQUE 2 – ÉVOLUTION DE LA SATISFACTION À L’ÉGARD DU GOUVERNEMENT DU QUÉBEC**



Q. Diriez-vous que vous êtes très satisfait(e), plutôt satisfait(e), plutôt insatisfait(e) ou très insatisfait(e) du présent gouvernement du Québec? (n=1 001)

## Jean Charest et Pauline Marois : à égalité quant à la personnalité qui ferait le meilleur premier ministre

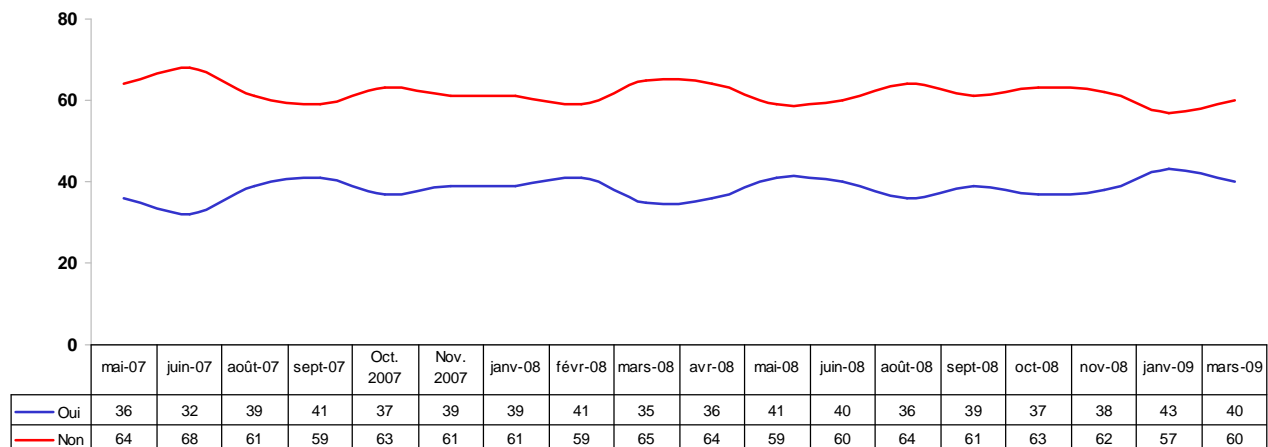
TABLEAU 3 : LE MEILLEUR PREMIER MINISTRE DU QUÉBEC

|                | TOTAL<br>(n= 1 001) |
|----------------|---------------------|
| Jean Charest   | 38                  |
| Pauline Marois | 37                  |
| Aucun          | 18                  |
| NSP/refus      | 7                   |

Q. Lequel des leaders politiques suivants ferait le meilleur premier ministre du Québec? (n=1 001)

## L'appui à la souveraineté demeure relativement stable

GRAPHIQUE 4 : ÉVOLUTION DE L'INTENTION DE VOTE SUR LA SOUVERAINÉTÉ DU QUÉBEC APRÈS RÉPARTITION



Q. Si un référendum avait lieu aujourd'hui vous demandant si vous voulez que le Québec devienne un pays souverain, voteriez-vous Oui ou voteriez-vous Non ?(n=1 001)

Q. Même si vous n'avez peut-être pas encore fait votre choix, s'il y avait un référendum aujourd'hui, seriez-vous tenté(e) de voter Oui ou de voter Non?

## La remontée du PLC se confirme

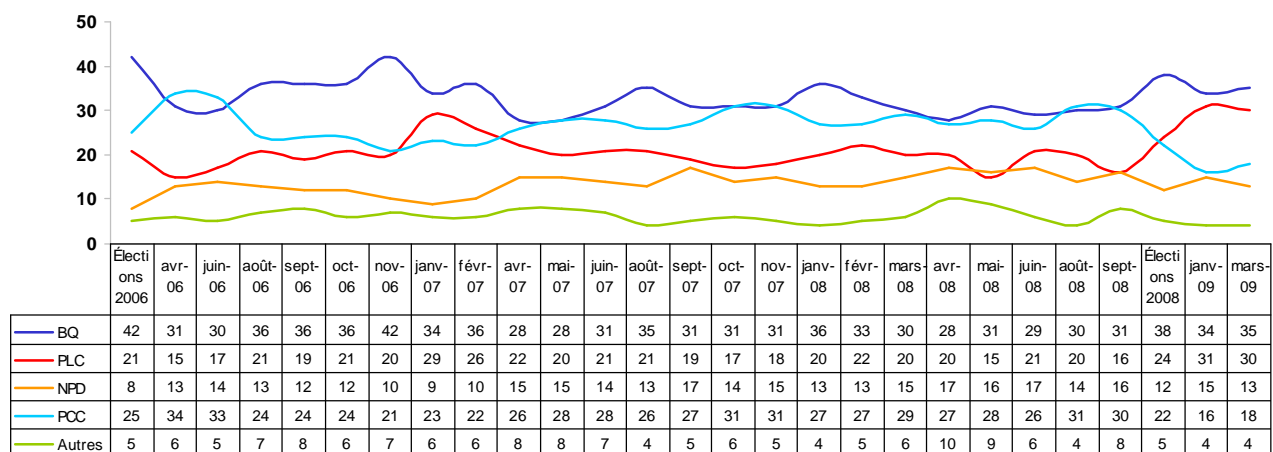
TABLEAU 4 – INTENTIONS DE VOTE AU FÉDÉRAL AVANT ET APRÈS RÉPARTITION

|                                       | AVANT RÉPARTITION<br>(n= 1 001) | APRÈS RÉPARTITION<br>(n= 840) |
|---------------------------------------|---------------------------------|-------------------------------|
| <b>Bloc Québécois</b>                 | 29                              | 35                            |
| <b>Parti Libéral du Canada</b>        | 25                              | 30                            |
| <b>Nouveau Parti démocratique</b>     | 11                              | 13                            |
| <b>Parti Conservateur du Canada</b>   | 15                              | 18                            |
| <b>Parti Vert du Canada</b>           | 3                               | 4                             |
| <b>Autre parti</b>                    | -                               | -                             |
| <b>Annuleraient/Ne voteraient pas</b> | 5                               | -                             |
| <b>Ne savent pas/Refusent</b>         | 11                              | -                             |

Q. Si des élections fédérales avaient lieu maintenant au Canada, pour lequel des partis suivants voteriez-vous? Voteriez-vous pour... (Noms des partis et des chefs lus en rotation : BQ, PLC, NPD, PCC, Parti Vert du Canada.)

Q. Peut-être n'êtes-vous pas complètement décidé(e), mais actuellement, pour lequel de ces partis seriez-vous tenté(e) de voter? (Noms des partis et des chefs lus en rotation : BQ, PLC, NPD, PCC, Parti Vert du Canada.)

GRAPHIQUE 5 : ÉVOLUTION DES INTENTIONS DE VOTE AU FÉDÉRAL DEPUIS JANVIER 2006



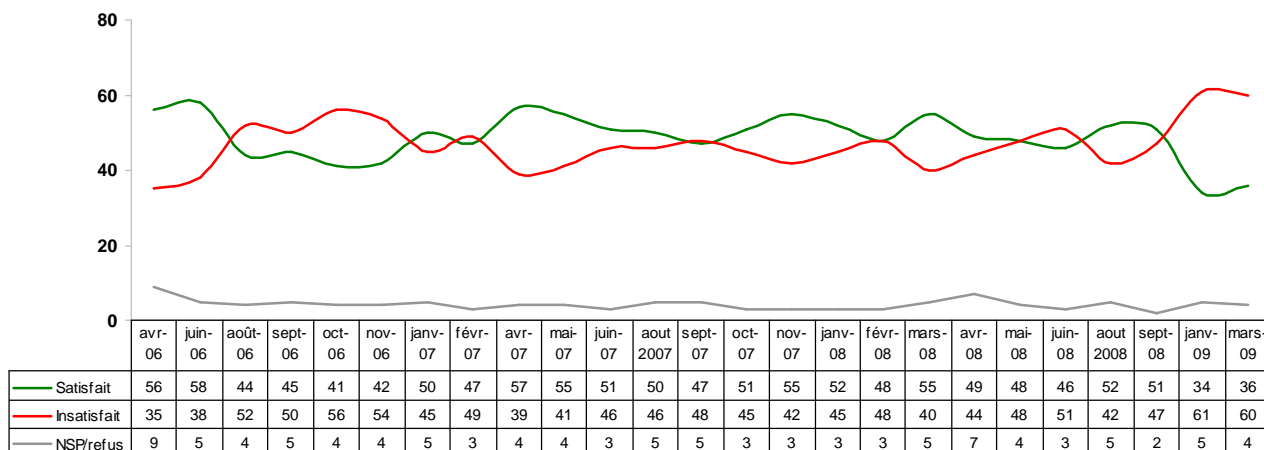
## Le Bloc Québécois conserve son avance chez les francophones

TABLEAU 5 – INTENTIONS DE VOTE AU FÉDÉRAL APRÈS RÉPARTITION SELON LA LANGUE D'USAGE ET LE LIEU DE RÉSIDENCE

|                                     | TOTAL QUÉBEC (n=840) | FRANCO-PHONES (n= 730) | NON-FRANCO-PHONES (n = 110) | MONTRÉAL MÉTRO (n= 420) | QUÉBEC MÉTRO (n= 176) | AILLEURS EN RÉGION (n= 244) |
|-------------------------------------|----------------------|------------------------|-----------------------------|-------------------------|-----------------------|-----------------------------|
| <b>Bloc Québécois</b>               | 35                   | 41                     | 6                           | 33                      | 30                    | 38                          |
| <b>Parti Libéral du Canada</b>      | 30                   | 27                     | 46                          | 32                      | 24                    | 29                          |
| <b>Nouveau Parti démocratique</b>   | 13                   | 12                     | 16                          | 15                      | 12                    | 10                          |
| <b>Parti Conservateur du Canada</b> | 18                   | 17                     | 22                          | 14                      | 32                    | 19                          |
| <b>Parti Vert du Canada</b>         | 4                    | 3                      | 10                          | 5                       | 1                     | 4                           |
| <b>Autre parti</b>                  | -                    | -                      | 1                           | 1                       | -                     | -                           |

## La satisfaction à l'égard du gouvernement du Canada demeure sous la barre des 40 %

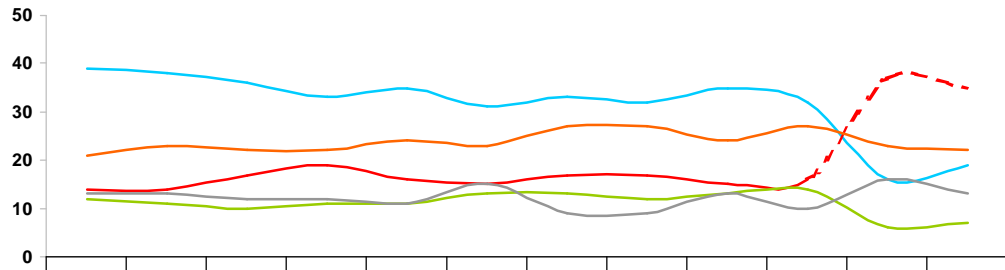
GRAPHIQUE 6 – ÉVOLUTION DE LA SATISFACTION À L'ÉGARD DU GOUVERNEMENT DU CANADA



Q. Diriez-vous que vous êtes très satisfait(e), plutôt satisfait(e), plutôt insatisfait(e) ou très insatisfait(e) du présent gouvernement du Canada? (n=1 001)

## Michael Ignatieff se démarque nettement de Stephen Harper et Jack Layton en tant que personnalité qui ferait le meilleur premier ministre du Canada

GRAPHIQUE 7 – LE MEILLEUR PREMIER MINISTRE DU CANADA



|                                 | oct-07 | nov-07 | janv-08 | févr-08 | mars-08 | avr-08 | mai-08 | juin-08 | aout 2008 | sept-08 | janv-09 | mars-09 |
|---------------------------------|--------|--------|---------|---------|---------|--------|--------|---------|-----------|---------|---------|---------|
| Stephen Harper                  | 39     | 38     | 36      | 33      | 35      | 31     | 33     | 32      | 35        | 32      | 16      | 19      |
| Stéphane Dion/Michael Ignatieff | 14     | 14     | 17      | 19      | 16      | 15     | 17     | 17      | 15        | 16      | 37      | 35      |
| Jack Layton                     | 21     | 23     | 22      | 22      | 24      | 23     | 27     | 27      | 24        | 27      | 23      | 22      |
| Aucun                           | 12     | 11     | 10      | 11      | 11      | 13     | 13     | 12      | 13        | 14      | 6       | 7       |
| NSP/refus                       | 13     | 13     | 12      | 12      | 11      | 15     | 9      | 9       | 13        | 10      | 16      | 13      |

Q. Lequel des leaders politiques suivants ferait le meilleur premier ministre du Canada? (n=1 001)

\*L'énoncé de question mentionnait Stéphane Dion jusqu'en septembre 2008.





## Questionnaire

---

**CROP-express mars 2009**

---

Q1. Diriez-vous que vous êtes très satisfait(e), plutôt satisfait(e), plutôt insatisfait(e) ou très insatisfait(e) du présent gouvernement du Québec?

|                       |   |
|-----------------------|---|
| Très satisfait(e)     | 1 |
| Plutôt satisfait(e)   | 2 |
| Plutôt insatisfait(e) | 3 |
| Très insatisfait(e)   | 4 |
| *NSP/Refus            | 9 |

Q2a. S'il y avait des élections provinciales aujourd'hui au Québec, pour lequel des partis suivants voteriez-vous? Voteriez-vous pour...

**ROTATION**

|                                                 |   |      |
|-------------------------------------------------|---|------|
| ...l'Action Démocratique de Mario Dumont        | 1 | =>Q3 |
| ...le Parti Libéral de Jean Charest             | 2 | =>Q3 |
| ...le Parti Québécois de Pauline Marois         | 3 | =>Q3 |
| ...le Parti Québec Solidaire de Françoise David | 4 | =>Q3 |
| ...le Parti Vert de Guy Rainville               | 5 | =>Q3 |
| ...OU un autre parti? (précisez)                | 6 | =>Q3 |
| * annulerait/ne voterait pas/aucun              | 7 |      |
| *NSP/ refus                                     | 9 |      |

Q2b. Peut-être n'êtes-vous pas complètement décidé(e), mais actuellement pour lequel de ces partis seriez-vous tenté(e) de voter? Est-ce...

**ROTATION**

|                                                 |   |
|-------------------------------------------------|---|
| ...l'Action Démocratique                        | 1 |
| ...le Parti Libéral de Jean Charest             | 2 |
| ...le Parti Québécois de Pauline Marois         | 3 |
| ...le Parti Québec Solidaire de Françoise David | 4 |
| ...le Parti Vert de Guy Rainville               | 5 |
| ...OU un autre parti?<br>(précisez)             | 6 |
| * annulerait/ne voterait pas/aucun              | 7 |
| *NSP/ refus                                     | 9 |

Q3. Lequel des leaders politiques suivants ferait le meilleur premier ministre du Québec?

**PERMUTATION**

|                |   |
|----------------|---|
| Jean Charest   | 1 |
| Pauline Marois | 2 |
| * aucun des 2  | 3 |
| *NSP/ refus    | 9 |

Q4a. Si un référendum avait lieu aujourd'hui vous demandant si vous voulez que le Québec devienne un pays souverain, voteriez-vous Oui ou voteriez-vous Non?

|                             |   |      |
|-----------------------------|---|------|
| Oui                         | 1 | =>Q5 |
| Non                         | 2 | =>Q5 |
| *ne voterait pas/annulerait | 3 |      |
| *NSP                        | 8 |      |
| *Refus                      | 9 |      |

Q4b. Même si vous n'avez peut-être pas encore fait votre choix, s'il y avait un référendum aujourd'hui, seriez-vous tenté(e) de voter Oui ou de voter Non?

|                             |   |
|-----------------------------|---|
| Oui                         | 1 |
| Non                         | 2 |
| *ne voterait pas/annulerait | 3 |
| *NSP                        | 8 |
| *Refus                      | 9 |

Q5. Diriez-vous que vous êtes très satisfait(e), plutôt satisfait(e), plutôt insatisfait(e) ou très insatisfait(e) du présent gouvernement du Canada?

|                       |   |
|-----------------------|---|
| Très satisfait(e)     | 1 |
| Plutôt satisfait(e)   | 2 |
| Plutôt insatisfait(e) | 3 |
| Très insatisfait(e)   | 4 |
| *NSP/Refus            | 9 |

Q6a. S'il y avait des élections provinciales maintenant au Canada, pour lequel des partis suivants voteriez-vous? Voteriez-vous pour...

**ROTATION**

|                                                      |   |      |
|------------------------------------------------------|---|------|
| ...le Bloc Québécois de Gilles Duceppe               | 1 | =>Q7 |
| ...le Parti Libéral du Canada de Michael Ignatieff   | 2 | =>Q7 |
| ...le Nouveau Parti Démocratique de Jack Layton      | 3 | =>Q7 |
| ...le Parti Conservateur du Canada de Stephen Harper | 4 | =>Q7 |
| ...le Parti Vert d'Elizabeth May                     | 5 | =>Q7 |
| ...OU un autre parti? (précisez)                     | 6 | =>Q7 |
| * annulerait/ne voterait pas/aucun                   | 7 |      |
| *NSP/ refus                                          | 9 |      |

Q6b. Peut-être n'êtes-vous pas complètement décidé(e), mais actuellement pour lequel de ces partis seriez-vous tenté(e) de voter? Est-ce...

#### ROTATION

|                                                      |   |
|------------------------------------------------------|---|
| ...le Bloc Québécois de Gilles Duceppe               | 1 |
| ...le Parti Libéral du Canada de Michael Ignatieff   | 2 |
| ...le Nouveau Parti Démocratique de Jack Layton      | 3 |
| ...le Parti Conservateur du Canada de Stephen Harper | 4 |
| ...le Parti Vert d'Elizabeth May                     | 5 |
| ...OU un autre parti?<br>(précisez)                  | 6 |
| * annulerait/ne voterait pas/aucun                   | 7 |
| *NSP/ refus                                          | 9 |

Q7. Lequel des leaders politiques suivants ferait le meilleur premier ministre du Canada?

#### PERMUTATION

|                   |   |
|-------------------|---|
| Stephen Harper    | 1 |
| Michael Ignatieff | 2 |
| Jack Layton       | 3 |
| * aucun des 3     | 4 |
| *NSP/ refus       | 9 |